

# MIPRO<sup>®</sup>

MICROPHONE PROFESSIONALS

## 有線麥克風 使用說明書

### 電容式麥克風

MM-90 MM-80 MM-70



### 動圈式麥克風

MM-59 MM-39



### 動圈式麥克風

MM-107

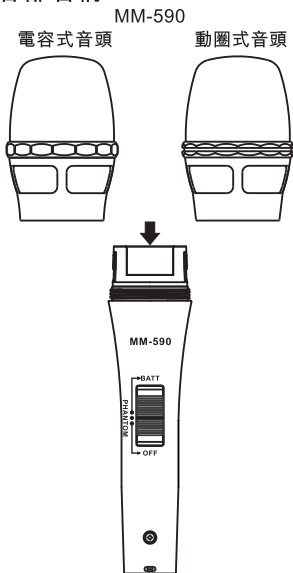


### 動圈及電容兩用式麥克風

MM-590



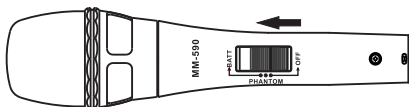
## 一、各部名稱



## 二、使用之操作

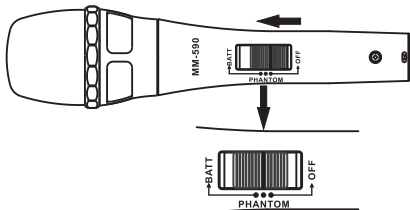
### 1、使用動圈式音頭模組之操作：

- (A) 使用動圈式音頭模組時不需外接電源及AA電池。
- (B) 電源開關可切換在PHANTOM或BATT位置，連接到無幻象電源的混音器麥克風輸入插座。



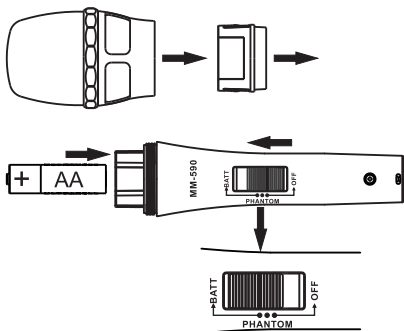
## 2、使用電容式音頭模組之操作：

- (A) 使用外接幻象電源：將電源開關切換在 PHANTOM 位置，連接到有幻象電源的混音器麥克風輸入插座。



電源開關切換在PHANTOM位置

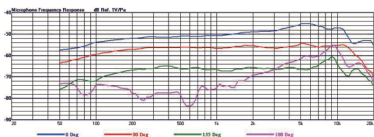
- (B) 使用內建幻象電源：裝填一只AA電池，電源開關切換在BATT位置，連接到無幻象電源的混音器麥克風輸入插座，其動作特性都與外接幻象電源完全相同。



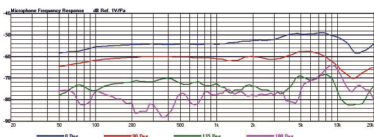
電源開關切換在BATT位置

- (C) 注意：當麥克風不使用時，要注意關掉電源。若長時間不使用時，需將電池取出。

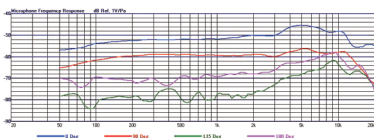
### 三、頻率響應圖



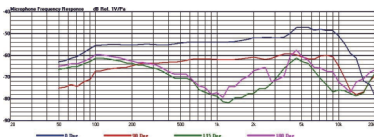
MM-70



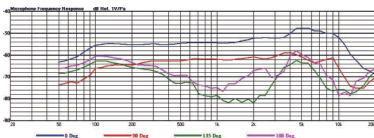
MM-80



MM-90

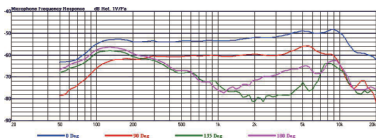


MM-59

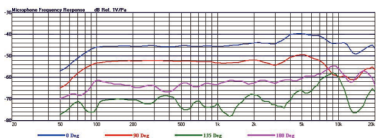


MM-39





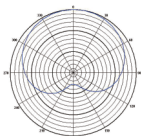
MM-107



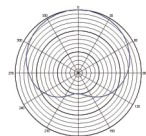
MM-590




#### 四、指向特性曲線圖



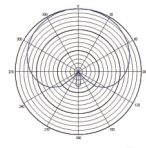
MM-70



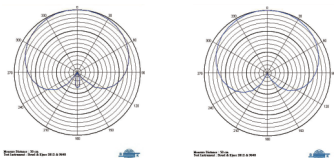
MM-80



MM-90

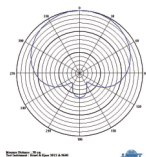


MM-59



MM-39

MM-107



MM-590

## 五、備註

- 1、各項規格若有誤差，以實際產品為依據。
- 2、電容式音頭，嚴禁使用酒精直接噴灑清潔。若因噴灑酒精而導致產品故障，原廠將不負責免費保固。

### 低功率電波輻射性電機管理辦法

#### 第十二條

經型式認證合格之低功率射頻電機，非經許可，公司、商號或使用者均不得擅自變更頻率、加大功率或變更原設計之特性及功能。

#### 第十四條

低功率射頻電機之使用不得影響飛航安全及干擾合法通信；經發現有干擾現象時，應立即停用，並改善至無干擾時方得繼續使用。

前項合法通信，指依電信法規定作業之無線電通信。低功率射頻電機須忍受合法通信或工業、科學及醫療用電波輻射性電機設備之干擾。

# MIPRO 顧客保固卡

產品型號：

購買日期：\_\_\_\_\_年\_\_\_\_\_月\_\_\_\_\_日

保固期限：一年

產品序號：\_\_\_\_\_

感謝您的惠顧！

MIPRO產品設計精良、品管嚴格，在正確使用下，保證長期維持正常功能。

保固期間如果發生組件故障，本公司或授權經銷商將免費為您維護服務。

維護服務處：600079 嘉義市北港路814號

## MIPRO產品保固條款

1. 在保固期內，因下列情況發生故障時本公司將酌收成本費用：
  - 未經本公司認可自行修理而產生的故障。
  - 因人為不慎或錯誤使用而導致的故障。
  - 受天災、地變等不可抗拒之災害而損害者。
2. 保固不包括其他附件、消耗品及輔助裝置，充電電池保固三個月。

本保固卡請妥善保存，送修時請出示本卡。如有遺失，恕不補發。

您可掃描QR Code進入產品支援中心登錄保固卡，保障您產品使用的售後服務權益。產品支援中心還有查詢產品教學影片、下載說明書等相關服務。

<https://ud.mipro.com.tw/helpcenter/>

加蓋經銷商店章：

(沒有加蓋經銷商店章無效)



產品支援中心

**MIPRO**<sup>®</sup>  
MICROPHONE PROFESSIONALS



本內容若有變更，恕不另行通知。  
不准翻印或轉載。YM 022/07

嘉強電子股份有限公司

總公司: 600079 嘉義市西區北港路814號

Tel : +886.5.238.0809

Fax : +886.5.238.0803

www.mipro.com.tw

mipro@mipro.com.tw



2CC508C