

MIPRO®

MPC-100 機櫃專用電源供應器收藏箱

使用說明書



機櫃專用接收機電源供應器收藏箱

一、各部名稱，如圖1

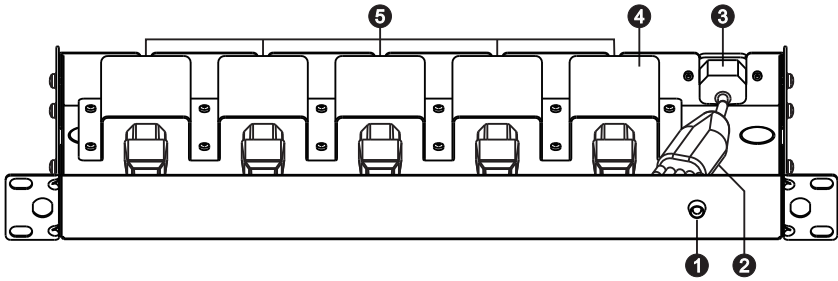


圖 1

- ❶ AC 電源指示燈
- ❷ AC 電源分配線
- ❸ AC 電源插座
- ❹ 固定片
- ❺ DC 輸出線孔

二、安裝方法

1、將螺絲鬆開取下固定片❹，如圖2。

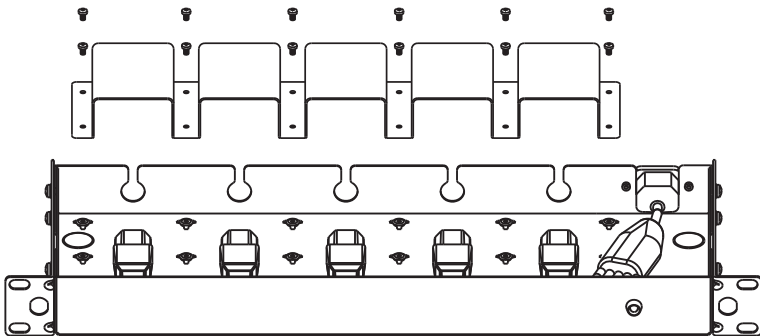


圖 2

機櫃專用接收機電源供應器收藏箱

- 2、把電源供應器放進收藏箱，將AC電源分配線②分別插入各電源供應器，再將DC輸出線拉出，由收藏箱背板的DC輸出線孔上面壓入孔內固定，如圖3

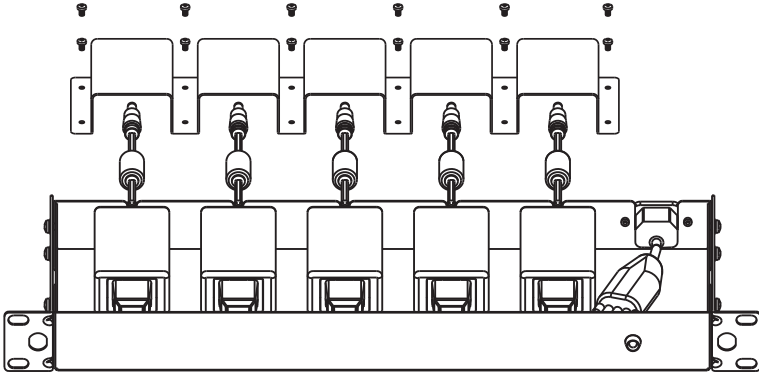


圖 3

- 3、用固定片將電源供應器蓋妥，再用螺絲將固定片鎖緊，如圖4。

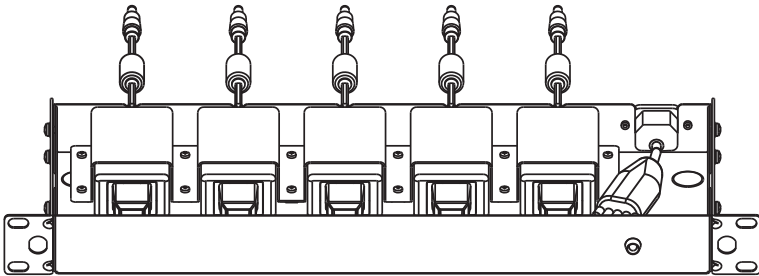


圖 4

機櫃專用電源供應器收藏箱

- 4、電源供應器鎖定後，由背板DC輸出線孔拉出的DC輸出線連接到接收機，最後由背板的AC輸入插座③以一條電源線連接到外部AC電源。面板的電源指示燈①點亮，即表示供電正常，如圖5。

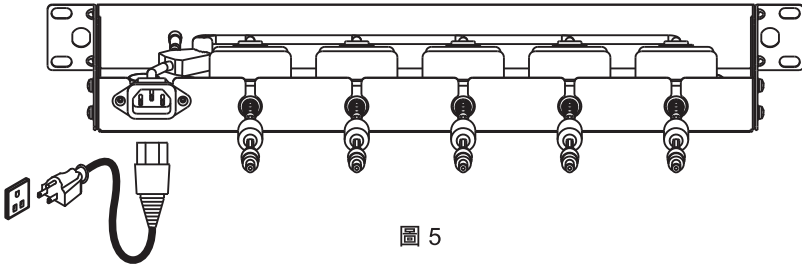


圖 5

- 5、一台MPC-100可以收藏最多五個MIPRO配備的電源供應器，提供四台接收機及一台天線分配器使用，最適合攜帶型6U標準機箱安裝一台MPC-100，可提供4台無線接收機及天線分配器使用的電源，如圖6。



圖 6

三、備註

各項規格若有誤差或變更，以實際產品為依據

顧客保固卡

〔本聯由顧客保存〕

產品型號：_____

保固期限：一 年

購買日期：____ 年 ____ 月 ____ 日

產品序號：_____

感謝您的惠顧！

MIPRO產品設計精良，品質嚴格，在正確使用下，保證長期維持正常功能。

保固期間如果發生組件故障，本公司或授權經銷商將免費為您修護服務。

維護服務處：600079 嘉義市北港路814號



MIPRO產品保固條款

1. 在保固期內，因下列情況發生故障時本公司將酌收成本費用：
 - 未經本公司認可自行修理而產生的故障。
 - 因人為不慎或錯誤使用而導致的故障。
 - 受天災、地變等不可抗拒之災害而損害者。
2. 保固不包括其他附件，消耗品及輔助裝置；充電電池保固三個月。
3. 本保固卡請妥為保存，送修時請出示本卡。如有遺失，恕不補發。
4. 您可透過線上登入保固卡資料，保障您產品使用的售後服務權益。
<https://www.mipro.com.tw/register.html>

加蓋經銷商店章：

(沒有加蓋經銷商店章無效)

MIPRO[®]
MICROPHONE PROFESSIONALS

YM 020/07

本內容若有變更，恕不另行通知。不准翻印或轉載。

嘉強電子股份有限公司

總公司: 600079 嘉義市西區北港路814號

Tel : +886.5.238.0809

Fax : +886.5.238.0803

www.mipro.com.tw

mipro@mipro.com.tw



CE FC



2 CC555A