




## 數位無線接收模組 使用說明書

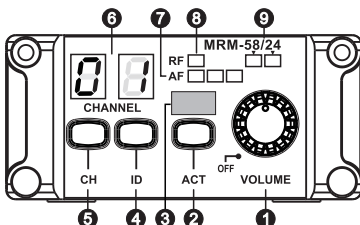
MRM-58 5.8 GHz



MRM-24 2.4 GHz



## 一、各部名稱

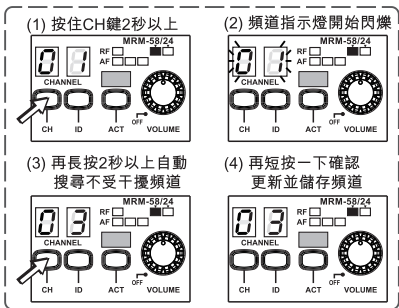


- ① VOLUME 電源開關/ 音量旋鈕
- ② ACT 自動對頻按鍵
- ③ ACT 感應區
- ④ ID 按鍵
- ⑤ CH 按鍵
- ⑥ CHANNEL 頻道指示燈
- ⑦ AF 音頻訊號指示燈
- ⑧ RF 射頻訊號指示燈
- ⑨ 型號識別指示燈

## 二、頻道變換說明

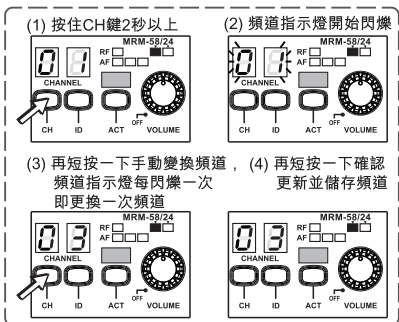
### 1、自動搜尋不受干擾頻道：

長按CH鍵⑤約兩秒，頻道指示燈保持原來的數字開始閃爍，再長按約兩秒以上，數字開始自動掃描依序每秒變換一個頻道，若遇到被佔用或干擾的頻道時會自動跳離，當跳到要選擇的頻道時，再短按一下，數字立即停止閃爍並自動記憶新頻道，如下圖。



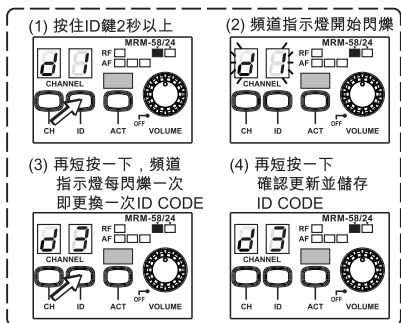
## 2、手動變換頻道：

長按CH鍵 $\text{Ⓢ}$ 約兩秒，頻道指示燈保持原來的數字開始閃爍，再短按一下數字開始依序每兩秒變換一個頻道，01、02、... 11、12、01、02依序循環變換，當跳到要選擇的頻道時，再短按一下，數字立即停止閃爍並自動記憶新頻道，如下圖。



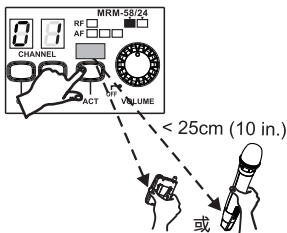
### 三、ID CODE 識別碼之設定

- 1、MRM-58識別碼：9組(d1~d8、dP)，dP為接收模組專屬配對模式，可鎖定使用的發射器進行一對一傳輸，其它接收模組無法同步接收訊號。
- 2、MRM-24識別碼：8組(d1~d8)。
- 3、設定：
  - (A) 短按一下ID鍵④，頻道指示燈會立即顯示目前ID CODE的編號，但不會閃爍也不會變換，經過2~3秒會自動跳回頻道顯示。
  - (B) 長按ID鍵，頻道指示燈開始閃爍，再短按一下，開始依序每2秒變換數字，當跳到要選擇的ID CODE時，再短按一下，數字立即停止閃爍並自動記憶新識別碼，如下圖。
  - (C) 設定ID CODE識別碼時，並執行ACT動作後，新的識別碼才會生效。

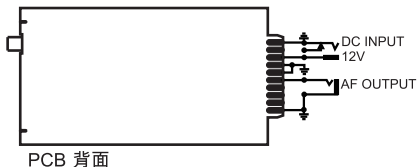


## 四、ACT自動對頻之操作

- 1、設定新的頻道或ID CODE識別碼後，須使用ACT功能讓發射器同步更新。
- 2、在面板按一下ACT按鍵，此時頻道指示燈⑥開始閃爍。
- 3、將發射器電源打開，同時靠近接收模組25公分以內，將發射器之ACT標示面，對準面板上的ACT感應區⑦。
- 4、當ACT同步成功時，頻道指示燈停止閃爍，RF射頻訊號指示燈點亮。
- 5、若誤觸ACT按鍵導致頻道指示燈閃爍，再按一次ACT按鍵，頻道指示燈即停止閃爍。



## 五、接收模組金手指之配線圖



## 六、備註

- 1、各項規格若有誤差，以實際產品為依據。
- 2、載波頻率範圍、輸出功率、最大偏移度等以各國電波法規為依據。

### 低功率電波輻射性電機管理辦法

#### 第十二條

經型式認證合格之低功率射頻電機，非經許可，公司、商號或使用者均不得擅自變更頻率、加大功率或變更原設計之特性及功能。

#### 第十四條

低功率射頻電機之使用不得影響飛航安全及干擾合法通信；經發現有干擾現象時，應立即停用，並改善至無干擾時方得繼續使用。

前項合法通信，指依電信法規定作業之無線電通信。低功率射頻電機須忍受合法通信或工業、科學及醫療用電波輻射性電機設備之干擾。

#### 警語

應避免影響附近雷達系統之操作。

高增益指向性天線只得應用於固定式點對點系統。

# MIPRO 顧客保固卡

產品型號：

購買日期：\_\_\_\_\_年\_\_\_\_\_月\_\_\_\_\_日

保固期限：一年

產品序號：\_\_\_\_\_

感謝您的惠顧！

MIPRO產品設計精良、品管嚴格，在正確使用下，保證長期維持正常功能。

保固期間如果發生組件故障，本公司或授權經銷商將免費為您維護服務。

維護服務處：600079 嘉義市北港路814號

## MIPRO產品保固條款

1. 在保固期內，因下列情況發生故障時本公司將酌收成本費用：
  - 未經本公司認可自行修理而產生的故障。
  - 因人為不慎或錯誤使用而導致的故障。
  - 受天災、地變等不可抗拒之災害而損害者。
2. 保固不包括其他附件、消耗品及輔助裝置，充電電池保固三個月。

本保固卡請妥善保存，送修時請出示本卡。如有遺失，恕不補發。

您可掃描QR Code進入產品支援中心登錄保固卡，保障您產品使用的售後服務權益。產品支援中心還有查詢產品教學影片、下載說明書等相關服務。

<https://ud.mipro.com.tw/helpcenter/>

加蓋經銷商店章：

(沒有加蓋經銷商店章無效)



產品支援中心

**MIPRO**<sup>®</sup>  
MICROPHONE PROFESSIONALS



本內容若有變更，恕不另行通知。  
不准翻印或轉載。YM 022/06

嘉強電子股份有限公司

總公司: 600079 嘉義市西區北港路814號

Tel : +886.5.238.0809

Fax : +886.5.238.0803

www.mipro.com.tw

mipro@mipro.com.tw



2 CC548 E